

ОТЧЕТ

**ИНДЕКС ПРАКТИКИ ПРИМЕНЕНИЯ ПЫТОК В УЧРЕЖДЕНИЯХ
ИВС ОВД И СИЗО СИН ПРИ МЮ КЫРГЫЗСКОЙ РЕСПУБЛИКИ**



**10
лет**

Национальный центр
Кыргызской Республики
**ПО ПРЕДУПРЕЖДЕНИЮ
ПЫТОК**

БИШКЕК — 2022

Национальный центр Кыргызской Республики по предупреждению пыток и Ассоциация по защите прав человека в уголовном процессе «ARTICLE 9» выражает благодарность руководству Министерства внутренних дел Кыргызской Республики, Государственного комитета национальной безопасности Кыргызской Республики и Службы исполнения наказания при Министерстве юстиции Кыргызской Республики за сотрудничество и оказание содействия в проведении данного исследования.

Настоящий отчет подготовлен Национальным центром Кыргызской Республики по предупреждению пыток, Ассоциацией по защите прав человека в уголовном процессе «ARTICLE 9», независимыми экспертами Ларисой Илибеговой и Евгенией Карпович при поддержке Фонда Сигрид Раусинг (Sigrid Rausing Trust).

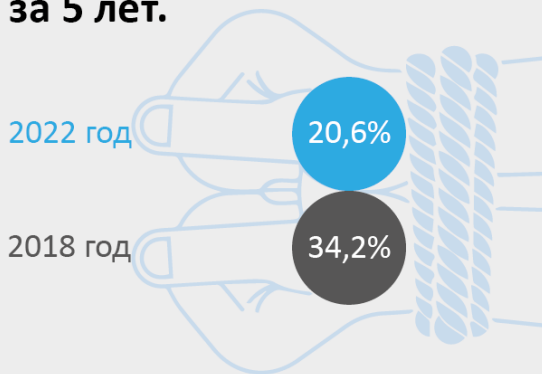
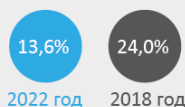
Все права защищены. При использовании информации обязательна ссылка на авторство Национального центра Кыргызской Республики по предупреждению пыток и Ассоциацию по защите прав человека в уголовном процессе «ARTICLE 9».

ЕСТЬ УЛУЧШЕНИЯ

(Во всех возрастных группах независимо от пола и тяжести статьи обвинения).

Снизился уровень применения пыток в 1,5 раза за 5 лет.

Снизилась доля свидетелей применения пыток в 1,8 раза.



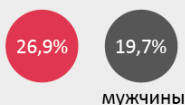
НО ПРОБЛЕМА ВСЕ ЕЩЕ ОСТРАЯ

Каждый 5-й
заявил о пытках.
Каждый 8-й был
свидетелем пыток.

20,6%

13,6%

Женщины чаще подвергаются пыткам.



Молодежь до 30 лет наиболее уязвима.

53,6%

29,5%

Особенно до 20 лет.

Большинство пыток совершают сотрудники органов внутренних дел.

81,6%

Список сокращений



ГКНБ - Государственный комитет национальной безопасности

ИВС – изолятор временного содержания

КР – Кыргызская Республика

ОВД – органы внутренних дел

СИЗО – следственный изолятор

СИН – Служба исполнения наказания при Министерстве юстиции Кыргызской Республики

Оглавление



1. Введение	5
2. Методология исследования	6
3. Характеристика респондентов	8
4. Применение пыток/физической силы/насилия или психологического давления после задержания	10
5. Свидетели пыток/ насилия/ психологического давления	14
6. Выводы	19
Приложение 1. Анкета по исследованию	20

1. Введение



Кыргызская Республика является участницей многих договоров в области прав человека, устанавливающих запрет на применение пыток и жестокого обращения. Запрет на применение пыток и жестокого обращения закреплен в положениях Конституции, уголовном законодательстве и других нормативно-правовых актах Кыргызской Республики, в том числе определяющих порядок и условия содержания под стражей лиц, подозреваемых и обвиняемых в совершении преступлений.

Пытки и жестокое обращение чаще всего практикуются в местах ограничения и лишения свободы, где человек содержится в первые часы после задержания и дальше в период следствия и суда. По данным Национального центра Кыргызской Республики по предупреждению пыток в ИВС ОВД в 2021 году содержались 7267 человек, в 2022 году – 7841 человек, в СИЗО СИН в 2021 году содержались 1711 человек, в 2022 году – 1545 человек. Существуют разные методологии и механизмы по выявлению уровня практики их применения. Одним из видов исследования является выявление Индекса применения пыток и жестокого обращения, через методологию которой проводится анонимный опрос среди лиц, содержащихся в местах ограничения и лишения свободы.

Первое исследование по выявлению Индекса практики применения пыток, проведенное в 2018 году¹, показало, что 34,2% лиц, содержащихся в ИВС ОВД и СИЗО СИН, заявили о применении физического насилия/психологического давления в ОВД или ИВС и 8,8% респондентов – о применении физического насилия/психологического давления в СИЗО СИН.

За истекший период с целью исключения применения пыток и жестокого обращения были усовершенствованы законодательные механизмы, проводились превентивные посещения и мониторинги в местах ограничения и лишения свободы². Особое внимание было уделено повышению правовой грамотности населения, включая молодежь и лиц, находящихся в местах

1. https://notorture.kg/wp-content/uploads/2020/01/otchet_indeks_prim_pytok2019.pdf

2. Ежегодный доклад Национального центра Кыргызской Республики по предупреждению пыток. Бишкек-2022, с.5.

лишения свободы, о законодательстве в области прав человека, свободе от пыток и жестокого обращения³. При поддержке международных организаций повышался потенциал сотрудников органов внутренних дел и системы исполнения наказания по вопросам недопустимости применения пыток.

Число сообщений о применении пыток, зарегистрированных в ЕРПП, сократилось с 246 в 2020 году до 73 в 2021-м. В то же время доля дел, прекращенных производством, в этом периоде возросла с 52% в 2020 году до 70% 2021-м.⁴ В связи с этим особый интерес представляет результат воздействия всех принятых законодательных, правозащитных и информационно-просветительских мер на сокращение практики применения пыток и жестокого обращения в ИВС и СИЗО. Для изучения этого вопроса в период с октября по ноябрь 2022 года Национальным центром Кыргызской Республики по предупреждению пыток и Ассоциацией по защите прав человека в уголовном процессе «ARTICLE 9» было проведено исследование среди лиц, содержащихся в ИВС ОВД и СИЗО СИН, с целью выявления практики применения пыток и жестокого обращения. При проведении исследования использовались методологические подходы, позволяющие сравнить результаты исследования 2018-го и 2022 годов.

2. Методология исследования



Генеральная совокупность СИЗО СИН и ИВС ОВД (далее учреждения) показала, что обследуемые учреждения в значительной степени отличаются по численности содержащихся в них лиц. Учитывая особенности уголовного законодательства, было решено опрашивать всех лиц, находящихся в ИВС на момент посещения. Для СИЗО были подготовлены квоты по областям в зависимости от численности учреждений. В СИЗО Бишкека было запланировано опросить 56% выборки, в СИЗО Оша – 24% выборки, в СИЗО Нарынской, Чуйской областей - по 4% выборки, СИЗО Иссык-Кульской и Джалал-Абадской областей - по 6% выборки. В выборку было включено не менее 10% женщин и не менее 8%

3. Там же, с.29.

4. Там же, с.28.

несовершеннолетних. Контроль выполнения выборки проводился областными координаторами во время посещения учреждений. Таким образом, на первом этапе отбора респондентов применялась квотная выборка, на втором этапе при отборе камер – случайная, а при проведении анкетирования в камерах – сплошная выборка. Использование указанных подходов при построении выборки позволяет распространять результаты анкетирования на национальном уровне.

Участие в анкетировании было добровольным и анонимным. Исследователями строго соблюдался принцип конфиденциальности полученной информации, третьи лица не имели доступа к анкетам и информации об участниках анкетирования.

Поскольку принять участие в анкетировании предлагалось всем лицам, находящимся в камере, фактически было собрано больше анкет, чем запланировано. Всего в исследовании приняли участие 444 человека.

Вопросник

Для проведения анкетирования применялась анкета (Приложение 1), которая включала вопросы, позволяющие выявить, подвергался ли сам респондент пыткам или насилию, а также был ли он свидетелем применения насилия и пыток к другим лицам. Инструменты исследования соответствовали исследованию 2018 года, что позволило проанализировать динамику применения пыток за последние 5 лет.

Организация работ по исследованию

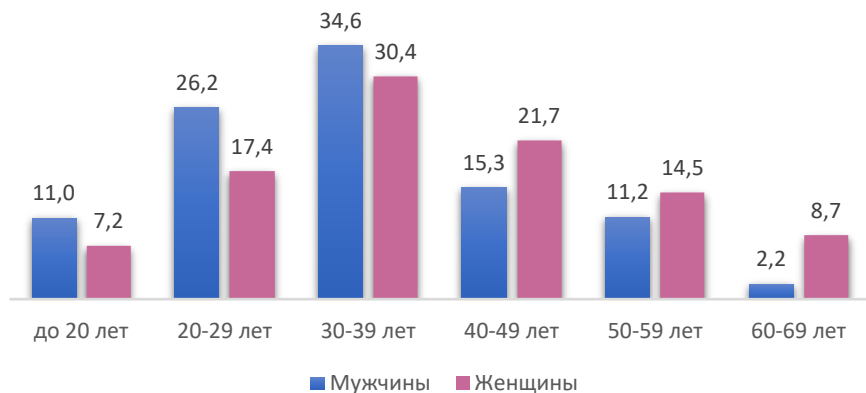
Исследование проведено Национальным центром по предупреждению пыток в партнерстве с Ассоциацией по защите прав человека в уголовном процессе «ARTICLE 9». Перед началом работ для полевых работников был проведен брифинг, который включал вопросы отбора респондентов, техники проведения анкетирования, а также вопросы конфиденциальности и безопасности. Для ввода данных был разработан специальный макет ввода данных в программе Excel, обработка данных осуществлялась средствами программы статистической обработки информации SPSS.

3. Характеристика респондентов



Всего в исследовании приняли участие 444 человека, из них женщины составили 16,0%, а мужчины - 84,0%. Половозрастная структура респондентов, представленная на Диаграмме 1, показывает, что среди мужчин относительно большинство (37,2%) составили молодые люди в возрасте до 30 лет. Женщины в возрасте до 30 лет составили 24,6%. При этом среди женщин возрастная группа от 50 лет и старше составила 23,2%, в то время как среди мужчин данная возрастная группа в 2 раза меньше - 13,4%.

Диаграмма 1. Половозрастная структура респондентов (в процентах)



Среди лиц, содержащихся в исследуемых учреждениях, кыргызы составили 73,1%, узбеки – 13,8%, русские – 7,2%, таджики – 5,6%, уйгуры - 0,2%. В то же время среди женщин по сравнению с мужчинами отмечена большая доля русских (11,6% и 6,5%, соответственно) и меньшая доля таджичек (5,1% и 8,7%, соответственно). В целом национальный состав лиц, содержащихся в ИВС и СИЗО, приближен к национальному составу населения республики.


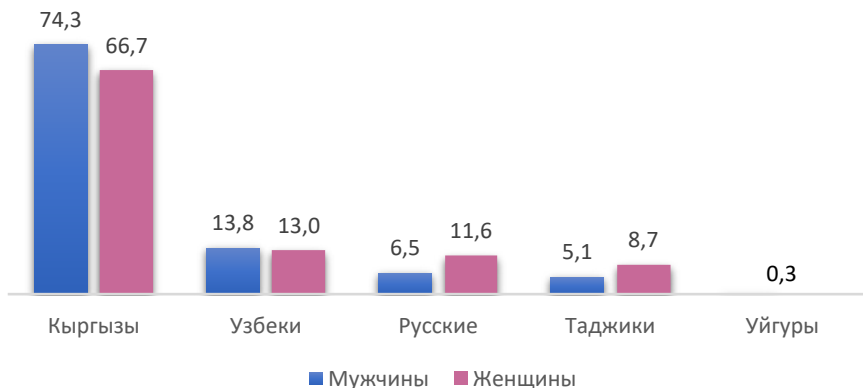
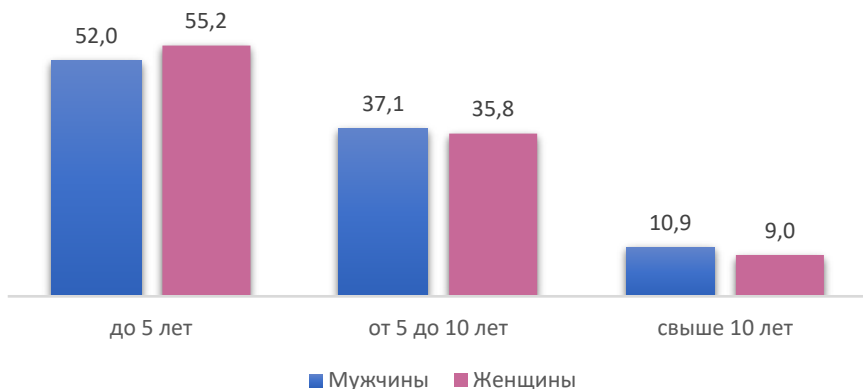


Диаграмма 2. Распределение респондентов по полу и национальности (в процентах)



Данные анкетирования показали, что примерно у половины респондентов (52,6%) статья обвинения предусматривает срок наказания до 5 лет лишения свободы. Мужчины с данным сроком наказания составили 52,0%, а женщины чуть больше – 55,2%. В совершении преступления, за которое предусмотрено наказание от 5 до 10 лет лишения свободы, обвинялось 37,1%, женщин – 35,8%. В совершении преступлений, за которые предусмотрено лишение свободы на срок свыше 10 лет, обвинялось 10,9% мужчин и 9,0% женщин.

Диаграмма 3. Наказание, предусмотренное статьей обвинения (без учета не ответивших на вопрос) (в процентах)

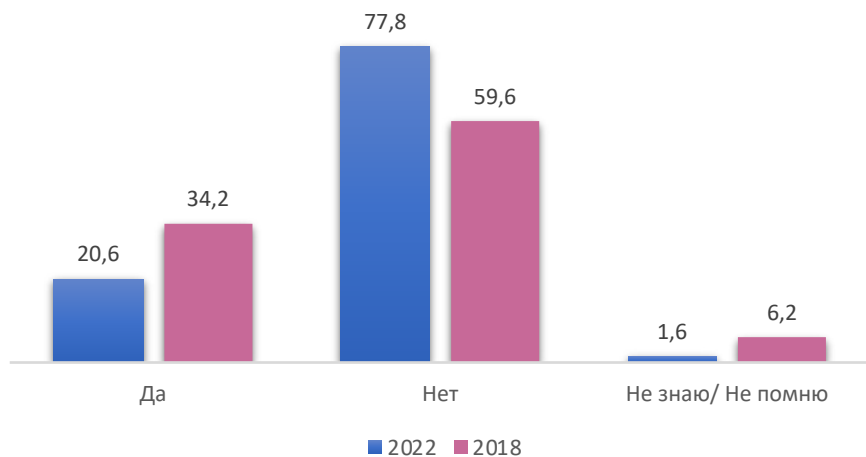


4. Применение пыток/физической силы/насилия или психологического давления после задержания

В 2022 году доля лиц, сообщивших о том, что после задержания к ним были применены пытки/физическая сила/насилие или психологическое давление, составила 20,6% (Диаграмма 4). Это в 1,5 раза ниже, чем в 2018 году, когда о пытках и жестоком обращении сообщили 34,2% участников исследования.

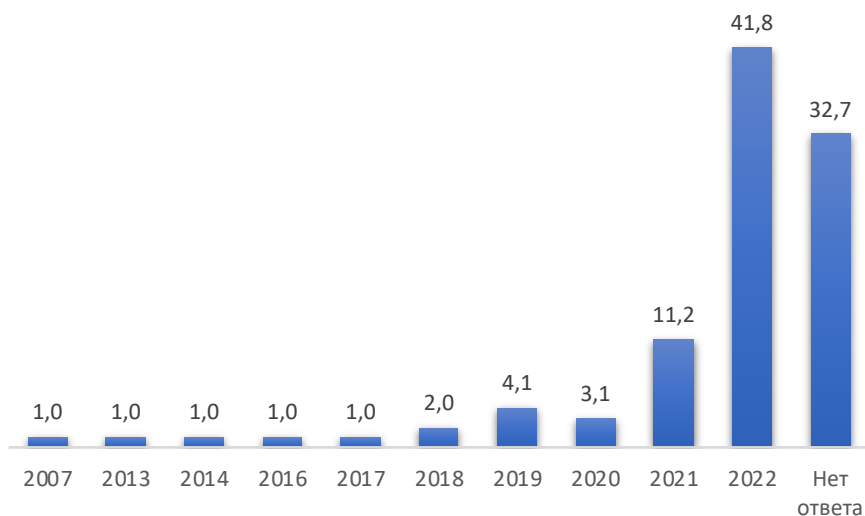
Большинство участников опроса (77,8%) сообщили, что после задержания к ним не применялись пытки/физическая сила/насилие или психологическое давление.

Диаграмма 4. Распределение ответов на вопрос: «Были ли применены в отношении Вас пытки/физическая сила/насилие или психологическое давление после задержания с определенной целью?» (в процентах)




По данным исследования 2022 года, среди респондентов, заявивших о применении к ним после задержания неоправданной физической силы, насилия или психологического давления, 41,8% отметили, что это произошло в 2022 году, 11,2%, отметили 2021 год. Треть респондентов (32,7%), не ответили на вопрос.

Диаграмма 5. Распределение ответов на вопрос: «Укажите, в каком году были применены в отношении Вас пытки/физическая сила/насилие или психологическое давление после задержания с определенной целью?» (в процентах)



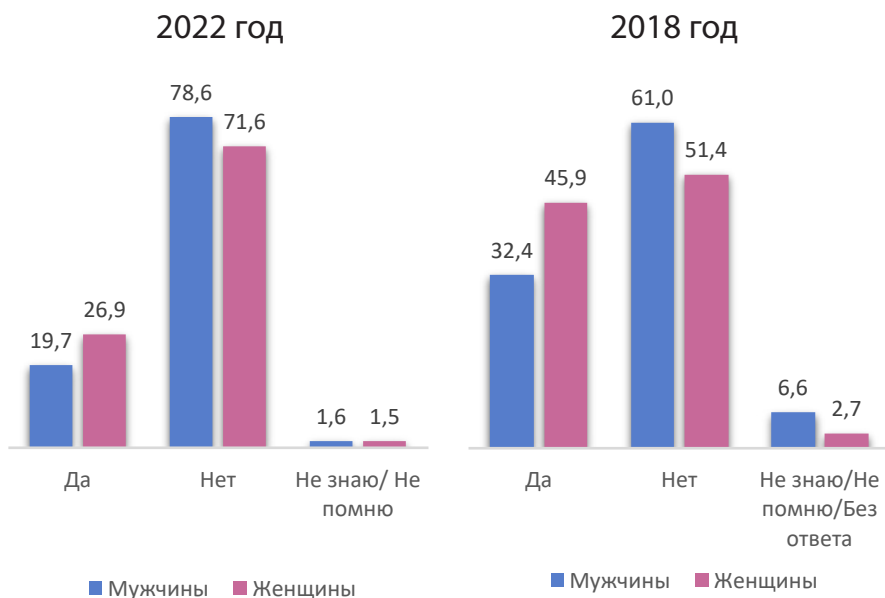
Большинство респондентов, отметивших применение пыток, указали, что их применял сотрудник органов внутренних дел (81,6%). Сотрудники других служб в качестве лиц, применявших пытки, указывались значительно реже (Диаграмма 6).

Диаграмма 6. Распределение ответов на вопрос: «Кто применял пытки/физическое насилие или психологическое давление?»



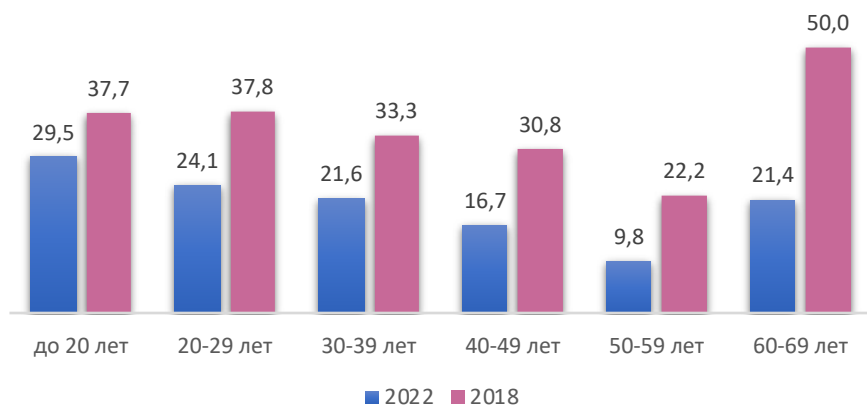
В 2022 году, как и в 2018-м, женщины заявили о применении пыток/физической силы/насилия или психологического давления после задержания чаще мужчин - 26,9% женщин и 19,7% мужчин. Снижение применения пыток в отношении женщин и мужчин произошло примерно одинаково (в 1,7 и 1,6 раза, соответственно).

Диаграмма 7. Распределение ответов на вопрос: «Были ли применены в отношении Вас пытки/физическая сила/насилие или психологическое давление после задержания с определенной целью?» по полу, в сравнении с 2018 годом (в процентах)



В 2022 году тенденция снижения применения пыток/физической силы/насилия или психологического давления после задержания по сравнению с 2018 годом отмечена во всех возрастных группах (Диаграмма 8). Однако чаще снижение применения пыток (более чем в два раза) отмечали респонденты в возрасте от 50 до 69 лет. Молодежь в возрасте до 20 лет чаще респондентов более старшего возраста отмечала применение пыток/физической силы/насилия или психологического давления после задержания – 29,5%. Таким образом, сохраняется тенденция более высокого риска для молодежи и несовершеннолетних.

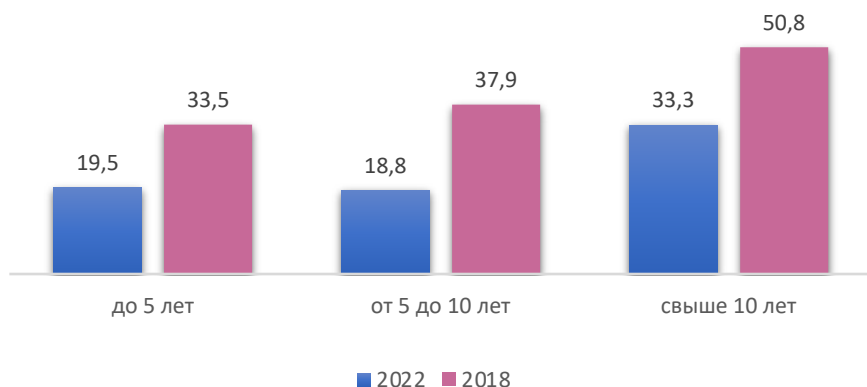
Диаграмма 8. Распределение ответов на вопрос: «Были ли применены в отношении Вас пытки/физическая сила/насилие или психологическое давление после задержания с определенной целью?» по возрасту, в сравнении с 2018 годом (в процентах)



Несмотря на общее снижение показателя применения пыток, в 2022 году сохраняется тенденция наибольшего числа применения пыток/физической силы/насилия или психологического давления к респондентам, обвиняемым по более тяжким статьям. Так, треть респондентов (33,3%), обвиняемых в совершении преступления, за которое предусмотрено наказание в виде лишения свободы свыше 10 лет, отметили, что в отношении них применялись пытки/физическая сила/насилие или психологическое давление после задержания (Диаграмма 9). По статьям обвинения, предусматривающим меньший срок лишения свободы, о применении пыток сообщили около 40% респондентов: до 5 лет лишения свободы – 19,5%, от 5 до 10 лет – 18,8%.



Диаграмма 9. Распределение ответов на вопрос: «Были ли применены в отношении Вас пытки/физическая сила/насилие или психологическое давление после задержания с определенной целью?» в зависимости от статьи обвинения (без учета не ответивших на вопрос) (в процентах)



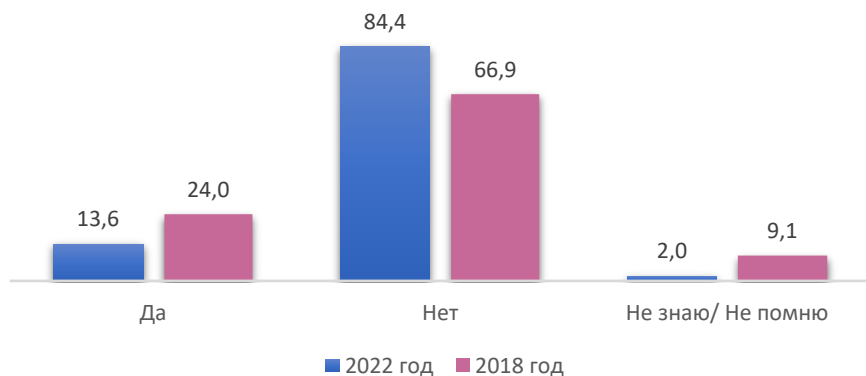
5. Свидетели пыток/ насилия / психологического давления



В 2022 году доля респондентов, ставших свидетелями применения пыток, насилия или психологического давления, составила 13,6%. Это почти вдвое ниже, чем в 2018 году, - 24,0%. Соответственно в 2022 году до 84,4% увеличилась доля респондентов, сообщивших, что они не были свидетелями применения пыток, насилия или жестокого обращения, а также в 4 раза сократилась доля отказавшихся ответить на вопрос.

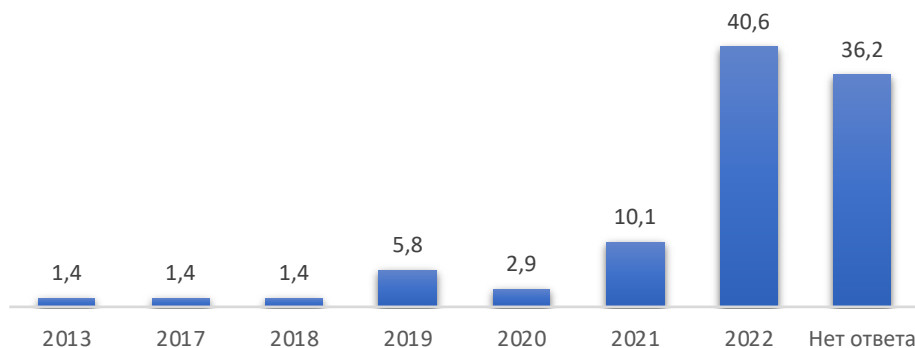


Диаграмма 10. Распределение ответов на вопрос: «Были ли случаи, когда Вы стали свидетелем применения пыток, насилия или психологического давления с определенной целью?» в сравнении с 2018 годом (в процентах)




Большинство свидетелей применения пыток, насилия или психологического давления сообщили, что это произошло в 2022-м (40,6%) и 2021 году (10,1%). Свыше трети респондентов не ответили на вопрос (Диаграмма 11).

Диаграмма 11. Распределение ответов на вопрос: «Укажите, в каком году Вы стали свидетелем применения пыток, насилия или психологического давления с определенной целью?» (в процентах)



Почти все свидетели указали, что пытки, насилие или психологическое давление применяли сотрудники органов внутренних дел (91,2%). Сотрудники других служб в качестве лиц, применяющих пытки, упоминались значительно реже - 8,8%.

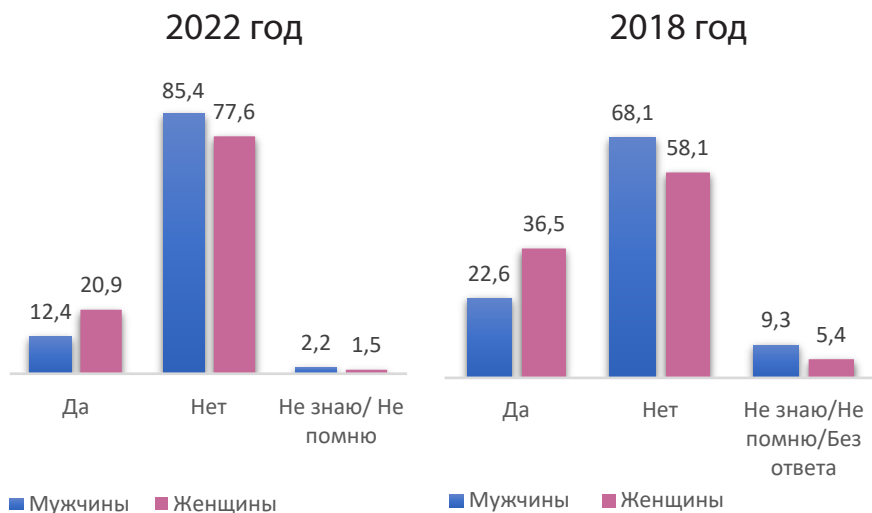
Диаграмма 12. Распределение ответов на вопрос: «Кто применял пытки/физическое насилие или психологическое давление?»



В 2022 году, как и в 2018-м, женщины (20,9%) чаще мужчин (12,4%) сообщали о том, что были свидетелями применения пыток, насилия или психологического давления. Среди женщин и мужчин снижение числа свидетелей применения пыток, насилия или психологического давления произошло примерно одинаково – в 1,7 и 1,8 раза.



Диаграмма 13. Распределение ответов на вопрос: «Были ли случаи, когда Вы стали свидетелем применения пыток насилия или психологического давления с определенной целью?», по полу, в сравнении с 2018 годом (в процентах)

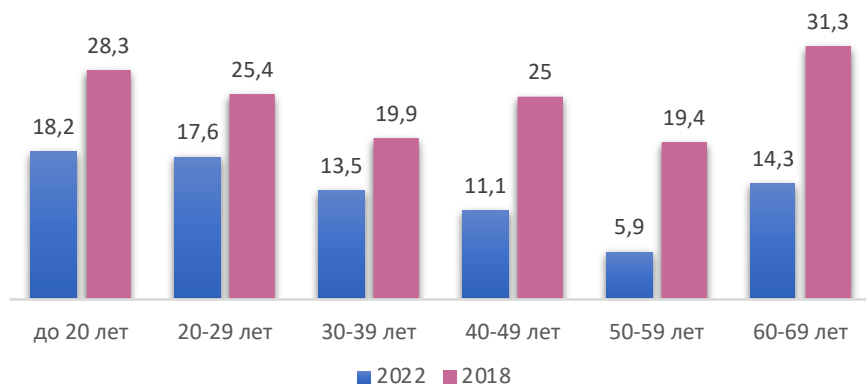


В 2022 году снижение числа свидетелей применения пыток, насилия или жестокого обращения отмечалось во всех возрастных группах (Диаграмма 14). Наибольшее снижение свидетельств применения пыток отмечено респондентами в возрасте 40-49 лет (в 2 раза), 50-59 лет (в 3 раза) и 60-69 лет (в 2 раза).

В 2022 году участники исследования в возрасте до 20 лет (18,2%) и 20-29 лет (17,6%) чаще респондентов более старшего возраста заявляли, что были свидетелями применения пыток, насилия или психологического давления.

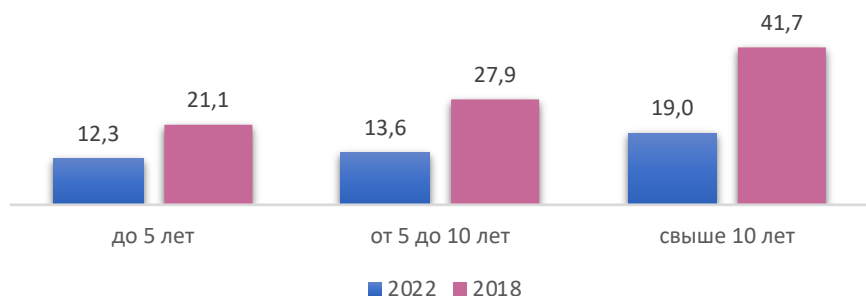


Диаграмма 14. Свидетели применения пыток, насилия или психологического давления с определенной целью в сравнении с 2018 годом, по возрастным группам (в процентах)



В 2022 году, как и в 2018-м, лица, обвиняемые в более тяжких статьях чаще были свидетелями применения пыток, насилия или психологического давления (Диаграмма 15). Наибольшее снижение свидетельств применения пыток отмечено среди респондентов, обвинение которых предусматривает наказание в виде лишения свободы на срок свыше 10 лет, – в 2,1 раза.

Диаграмма 15. Свидетели применения пыток, насилия или психологического давления с определенной целью в сравнении с 2018 годом в зависимости от статьи обвинения (без учета не ответивших на вопрос) (в процентах)



6. Выводы



Проблема применения пыток, насилия или психологического давления в отношении лиц, содержащихся в ИВС и СИЗО, все еще является острой проблемой для Кыргызской Республики. Каждый пятый (20,6%) участник исследования заявил о применении к нему пыток/физической силы/насилия или психологического давления к лицу после задержания, и каждый восьмой (13,6%) сообщил, что был свидетелем пыток, насилия или психологического давления. Женщины (26,9%) чаще мужчин (19,7%) заявляли о применении к ним пыток, насилия или психологического давления, а также чаще были свидетелями таких явлений (20,9% и 12,4%, соответственно). Молодежь продолжает оставаться наиболее уязвимой к применению пыток, насилия или психологического давления: более половины (53,6%) молодежи в возрасте до 30 лет заявили о применении к ним пыток/физической силы/насилия или психологического давления. Риск применения пыток наиболее высок у лиц до 20 лет (29,5%).

В подавляющем большинстве случаев пытки совершаются сотрудниками органов внутренних дел: 81,6% респондентов, заявивших о применении пыток, и 91,2% респондентов, бывших свидетелями пыток, заявили об этом.

В Кыргызской Республике за 5 лет в 1,5 раза снизился уровень применения пыток/физической силы/насилия или психологического давления после задержания - с 34,2% в 2018 году до 20,6% в 2022-м. Также отмечено снижение в 1,8 раза доли респондентов, ставших свидетелями применения пыток, насилия или психологического давления, - с 24,0% в 2018 году до 13,6% в 2022-м. Снижение применения пыток произошло во всех возрастных группах независимо от пола респондентов и тяжести статьи обвинения.

Несмотря на снижение масштабов уровня применения пыток, женщины и молодежь остаются в более уязвимом положении, данные тенденции сохраняются на протяжении пяти лет.

Приложение 1. Анкета по исследованию

АНКЕТА

по выявлению уровня применения пыток в Кыргызстане за 2022 г.

1. Укажите, пожалуйста, Ваш возраст: _____ лет

2. Ваша национальность

- кыргыз(ка)
- узбек(чка)
- русский(ая)
- другая

3. Укажите Ваш пол

- мужчина
- женщина

4. Какое наказание предусматривает Ваше обвинение? (Если не знаете, укажите, пожалуйста, № статьи, часть и пункты)

- до 5 лет
- от 5 до 10 лет
- свыше 10 лет

Ст. № _____ часть _____ пункт _____ Уголовного кодекса КР;

5. Были ли применены в отношении Вас пытки/физическая сила/насилие или психологическое давление после задержания с определенной целью (получение признательных показаний, наказание, принуждение, запугивание, дискриминация и др.)?

- да (пожалуйста, укажите, в каком году это было: _____)
- нет
- не знаю/не помню/без ответа

6. Кто применял пытки/физическое насилие или психологическое давление?

- Сотрудники МВД;
- Сотрудники СИЗО;
- Сотрудники ГКНБ;
- Другое (уточните, пожалуйста) _____

7. Были ли случаи, когда Вы стали свидетелем применения пыток, насилия или психологического давления с определенной целью?

- да (пожалуйста, укажите, в каком году это было: _____)
- нет
- не знаю/не помню/без ответа

8. Кто применял пытки/физическое насилие или психологическое давление?

- Сотрудники МВД;
- Сотрудники СИЗО;
- Сотрудники ГКНБ;
- Другое (уточните, пожалуйста) _____

Спасибо за Ваше участие в анкетировании!



10
лет

Национальный центр
Кыргызской Республики
**ПО ПРЕДУПРЕЖДЕНИЮ
ПЫТОК**

SIGRID
RAUSING
TRUST

ARTICLE

АССОЦИАЦИЯ ПО ЗАЩИТЕ ПРАВ ЧЕЛОВЕКА В УГОЛОВНОМ ПРОЦЕССЕ

**ИНДЕКС ПРАКТИКИ ПРИМЕНЕНИЯ ПЫТОК В УЧРЕЖДЕНИЯХ
ИВС ОВД И СИЗО СИН ПРИ МЮ КЫРГЫЗСКОЙ РЕСПУБЛИКИ
БИШКЕК — 2022**